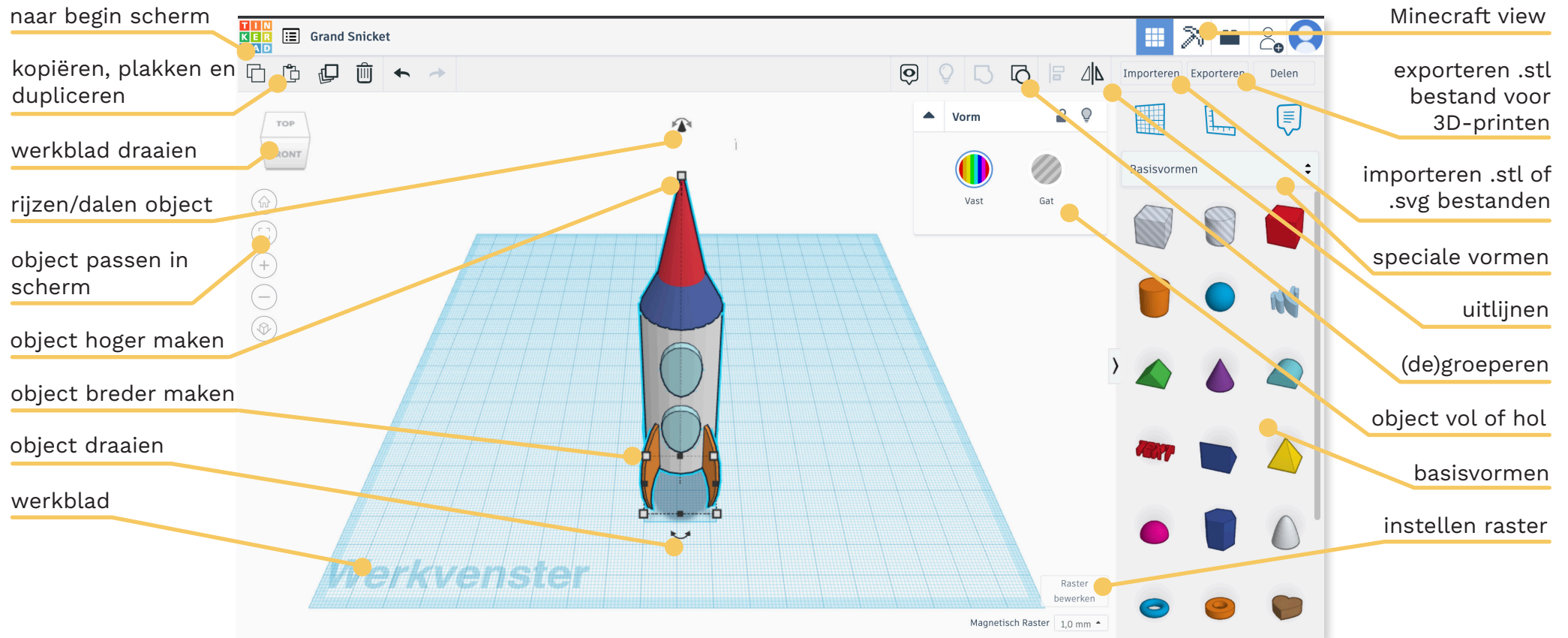




# Hulpkaart

## ontwerpen in Tinkercad



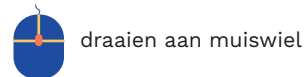
# Hulpkaart

## ontwerpen in Tinkercad



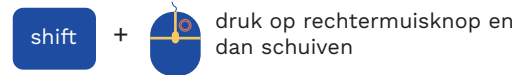
### Werk slimmer met muis en toetsenboard

**vergroot/verklein** werkblad



draaien aan muiswiel

**verschuif** werkblad



druk op rechtermuisknop en dan schuiven

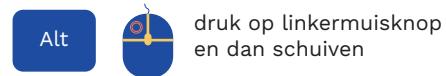
**verschuif** object(en) langs X/Y-as



**verschuif** object(en) langs Z-as

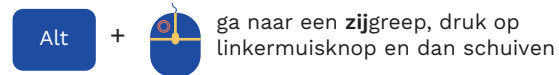


**dupliceer** object(en)



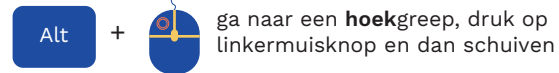
druk op linkermuisknop en dan schuiven

**schalen** (1 dimensionaal)



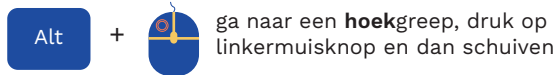
ga naar een **zijgreep**, druk op linkermuisknop en dan schuiven

**schalen** (2 dimensionaal)



ga naar een **hoekgreep**, druk op linkermuisknop en dan schuiven

**schalen** (3 dimensionaal)



ga naar een **hoekgreep**, druk op linkermuisknop en dan schuiven

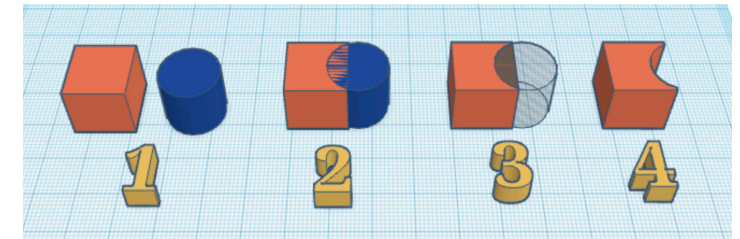
**groepeer** objecten



**passend** in scherm maken



### Het combineren van vormen



1 plaats de vormen op het werkbald

2 schuif de vormen in elkaar

3 maak een vorm 'hol'

4 selecteer de vormen en groepeer