

Zoek (je) slim!



WEETJE:
Bij de bibliotheek werken mannen en vrouwen die de hele dag bezig zijn met boeken en informatie. Zij zijn opgeleid om mensen te helpen bij het zoeken. Vaak weten ze zo in welke kast jij moet kijken als je een boek wilt lenen over ruimtevaart of de dierenarts. Ook helpen ze je als je informatie op het internet wilt zoeken, vaak staan er computers waar je gebruik van mag maken. Het lidmaatschap van de bibliotheek is tot 18 jaar gratis, hoe fijn is dat!

Deze Digi-doener gaat over het verzamelen van informatie op het internet. Je maakt kennis met verschillende zoekmachines en je denkt na over de voor- en nadelen van die zoekmachines.


OPDRACHT 1

Luister naar de leerkracht en vul dan de tabel in.

	IK SCHAT:	WERKELIJK AANTAL:	ACTIEF:
Aantal websites wereldwijd			
Aantal Nederlandstalige websites			

De valkuilen van Google

- Met Google vind je niet alle websites die er zijn. Gebruik ook eens een andere zoekmachine, zoals die van Bing.
- De bovenste zoekresultaten op Google zijn niet meteen de beste resultaten. Deze resultaten zijn meestal reclame en de bedrijven hebben betaald om bovenaan te komen staan.
- Google onthoudt jouw locatie en zoekgedrag, daardoor kan Google andere informatie geven dan waar jij eigenlijk naar op zoek bent.
- Met Google krijg je héél véél resultaten te zien, het is lastig om daar de juiste informatie uit te halen.



★ TIP!

Gebruik eens een zoekmachine die speciaal voor kinderen bestemd is, bijvoorbeeld: Wikikids.nl, Koekeltjes.nl, Meestersipke.nl of Jeugdbieb.nl.

OPDRACHT 2

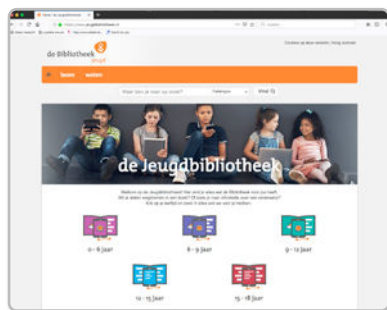
Maak de opdracht die op het bord staat. Je werkt samen in een gedeeld document of je noteert je antwoorden op het papier dat je van je juf of meester krijgt.

WEETJE:
Iedere keer als jij op het internet iets opzoekt of zelfs alleen maar rondkijkt, wordt dat bewaard door Google. Die brokjes informatie (data) worden gebruikt om je beter te kunnen helpen bij een volgende zoekactie. Maar die data wordt daar echt niet alleen voor gebruikt. Met die data kunnen bedrijven bijvoorbeeld zien waar jouw interesses liggen en je zo reclame op maat sturen. Zit jij daar wel op te wachten? Vind jij dat dat zomaar mag?

WAAR VIND JE INFORMATIE?

Startsites

Startsites zijn sites waar allerlei links naar filmpjes en boeken al voor je klaar staan. Ze zijn per onderwerp bij elkaar gezet, waardoor je meteen een handig overzicht hebt. Vind je het moeilijk om een onderwerp te verzinnen? Dan kun je ook eerst eens op deze startsites kijken en uit de lijsten die je daar ziet je onderwerp kiezen.

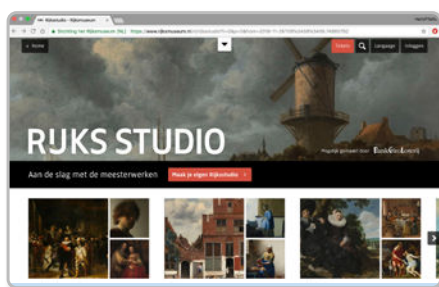


jeugdbibliotheek.nl is de landelijke site van de bibliotheken, met allerlei handige boeken en filmpjes voor kinderen, overzichtelijk geordend op allerlei onderwerpen.

Op docukit.nl staan samenvattingen van alle docukit informatieboekjes. Je kunt informatie vinden door een zoekwoord in te typen. Maar je kunt ook zoeken in de verschillende categorieën of per schoolvak. Je vindt er ook veel filmpjes.

Er zijn ook speciale zoekmachines, waar de informatie is afgestemd op kinderen:

- wikikids.nl - deze site is een internetencyclopedie geschreven voor en door kinderen.
- <https://jouwzoekmachine.nl> - deze site kun je twee weken op proef gebruiken of vaker als jouw school een abonnement heeft.



Musea

Wil je weten welk museum voorwerpen en informatie heeft over jouw onderwerp? Ga dan naar de site: www.museumkaart.nl. Tik in het zoekvenster het onderwerp van je werkstuk. Dan vind je allerlei musea die daar over gaan. Zoek je een museum bij jou in de buurt? Vul dan ook je woonplaats of de provincie waar je woont in.

Veel musea hebben op hun site informatiepakketten voor een werkstuk of spreekbeurt.

Op de site van het Museon bijvoorbeeld, vind je informatiepakketten voor het maken van een werkstuk over cultuur, natuur en techniek: <https://www.museon.nl/nl/spreekbeurten-en-werkstukken>

Wanneer je werkstuk of project gaat over een onderwerp uit de Nederlandse geschiedenis kijk dan op <https://www.rijksmuseum.nl/nl/rijksstudio>. Daar vind je veel mooie beelden van voorwerpen en kunst uit het verleden. Er staat ook uitleg bij.

Elke provincie in Nederland heeft een erfgoedhuis. Dat is een organisatie die veel informatie over de geschiedenis van de provincie bewaart. Vaak hebben erfgoedhuizen websites met goede informatie. Bijvoorbeeld:

<https://www.geschiedenisvanzuidholland.nl/>

WEETJE:
Er zijn speciale sites waar je gratis afbeeldingen kunt vinden. Deze mag je gebruiken zonder dat je je zorgen hoeft te maken over of de maker van de foto dat wel goed vindt. Een paar voorbeelden zijn:
<https://pixabay.com/nl/>,
<https://www.pexels.com/>
en <https://unsplash.com/>.

Organisaties

Veel organisaties hebben handige informatie voor kinderen verzameld. Hier een paar voorbeelden:

Op de site van het Wereldnatuurfonds <https://rangers.wwf.nl/> kun je informatie downloaden over allerlei wilde, bedreigde en interessante dieren. Op het informatieblad vind je informatie, mooie foto's en weetjes.



Op de site van Greenpeace vind je uitleg, foto's en filmpjes over dieren en plastic afval, en over de geschiedenis van Greenpeace.



Wil je meer weten over gezond eten en leven dan vind je op de site van het Voedingscentrum uitleg, weetjes, tips en quizvragen.



Boeken

Iedere bibliotheek heeft een online catalogus. Die van jouw bibliotheek kun je vinden op <https://www.bibliotheek.nl/lid-worden.html>

Onderaan deze pagina staat een blok: *Zoek een Bibliotheek bij jou in de buurt.*

Zoek in de bibliotheek naar de Junior informatieboekjes. Daar staat betrouwbare informatie in die door deskundigen is gecheckt. Moeilijke woorden worden in de trefwoordenlijst uitgelegd. In de rubriek 'Als je nog meer wilt weten' staan allerlei leestips.

In de reeks Corona informatieboekjes vind je informatie over allerlei categorieën: De aarde & haar bewoners, Geschiedenis, Natuur & milieu, Techniek & wetenschap, Rekenen & wiskunde, Creatief, Sociaal & emotioneel en Sport. Achterin staat een woordenlijst en vaak een lijst met websites voor meer informatie.

Professor kleinbrein en *Wees blij dat...* zijn series over geschiedenis. Je vindt er wonderlijke weetjes en fascinerende feiten over het verleden. De boeken *Land in zicht* gaan over de geschiedenis, bestuur, landschappen, cultuur en dieren uit een bepaald land.

Filmpjes

Op Schooltv.nl vind je informatieve filmpjes over Aardrijkskunde, Geschiedenis, Mens en natuur, Kunst, Drama en muziek, Sport en beweging, Mens en maatschappij, Geld, Nederlandse taal en spelling, Vreemde talen, Rekenen en Techniek.

Op Quest.nl vind je veel animatiefilmpjes over hoe dingen werken en in elkaar zitten. Denk aan *Hoe lang het duurt voor je een glas water weer uitplast?* of *Waarom heet pindakaas, pindakaas?*

Op de site https://willemwever.kro-ncrv.nl/vraag_antwoord vind je allerlei filmpjes van vragen die kinderen hebben gesteld aan Willem Wever. Ze staan handig in verschillende rubrieken. Staat jouw vraag er niet tussen? Dan kun je hem insturen!



En dan is er nog YouTube natuurlijk. Gebruik hier goede zoekwoorden, want op YouTube is heeeel erg veel te vinden. Je kunt ook kijken op de YouTube-playlists van organisaties. Zo heeft de playlist van Greenpeace bijvoorbeeld filmpjes over de Noordpool en de bij.

